

Recepta pro Manual wersja 1.0.2020

Szybki start <https://recepta.pro/>

Spis treści

1.	Opis i funkcje aplikacji Wykaz Recept Pro Auctore Pro Familia	2
2.	Warunki korzystania	2
3.	Zakładanie konta – rejestracja i płatności	3
4.	Logowanie do wykazu	5
5.	E-recepty	7
6.	Recepty papierowe	11
7.	Ustawienia konta	13
8.	Generowanie zakresów numerów recept na Portalu NFZ.	14
9.	Wyszukiwarka, filtry, eksportuj, opcje	20
10.	Pomoc	20

Wykaz recept PA/PF | Recepta.pro

<https://recepta.pro/>

wykaz recept
Pro Auctore / Pro Familia

Przejdź do panelu

więcej możliwości by uprościć Twoją pracę

Wykaz recept PA/PF to narzędzie chmurowe przygotowane dla farmaceutów, ułatwiające zarządzanie i przechowywanie rejestru wystawionych recept wraz z dokumentacją.

Poznaj szczegóły

Założ konto

Wzrost	Typ	Pacjent	Rozpoznanie	Lek
08-	PA	87052212737 - Adam Nowak	U04 Ciężki ostry zespół oddechowy [SARS]	Ekelon 2 mg/ml
08-	PF	77060616717 - Jan Twardowski	Z22.5 Nosicielstwo wirusowego zapalenia wątroby	Diclac mg/g (t)
08-	PA	87052212737 - Adam Nowak	atopowe zapalenie skóry	Zyrtec powłok 30 tabl

Wyników na stronie 10

Wykaz recept Pro Auctore / Pro Familia

Rejestr dla: Adam Nowak (234 56783)

Wyszukaj wg nr. pacjenta

FILTRY EXPORTUJ

Recepty

Data wystawienia 2020-06-03

Typ

Pacjent 77060616717 - Jan Twardowski

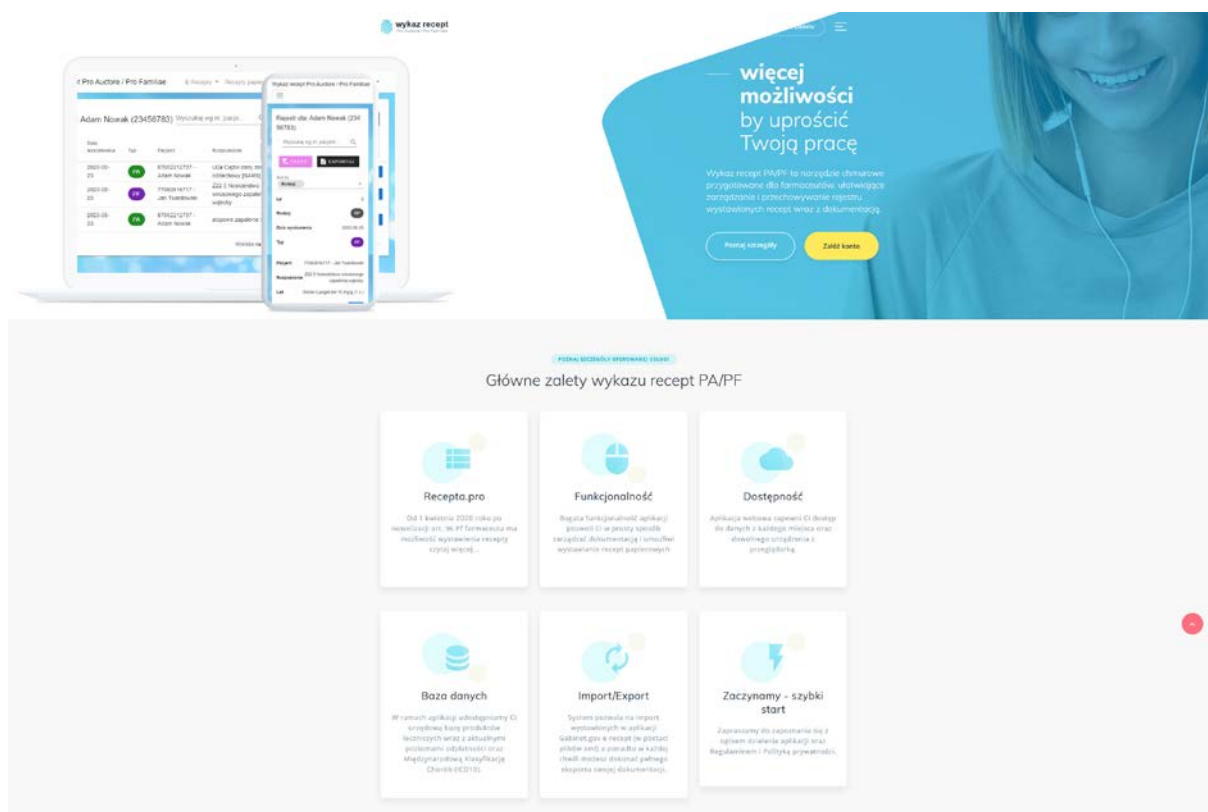
Rozpoznanie Z22.5 Nosicielstwo wirusowego zapalenia wątroby

Lek Diclac Langerel 10 mg/g (t +)



1. Opis i funkcje aplikacji Wykaz Recept Pro Auctore Pro Familia

Aplikacja internetowa Wykaz Recept Pro Auctore Pro Familia dostępna pod adresem <https://recepta.pro> jest narzędziem do prowadzenia wykazu recept Pro Auctore Pro Familia, jakie mogą wystawiać farmaceuci od 1 kwietnia 2020 r.



2. Warunki korzystania

Regulamin aplikacji zawiera informacje m.in. o zasadach korzystania z aplikacji, prawach i obowiązkach użytkowników oraz Administratora, procedurze reklamacyjnej, czy kwestiach prywatności związanych z korzystaniem z aplikacji. W razie jakichkolwiek pytań dotyczących aplikacji, jesteśmy do Państwa dyspozycji pod adresem e-mail kontakt@recepta.pro

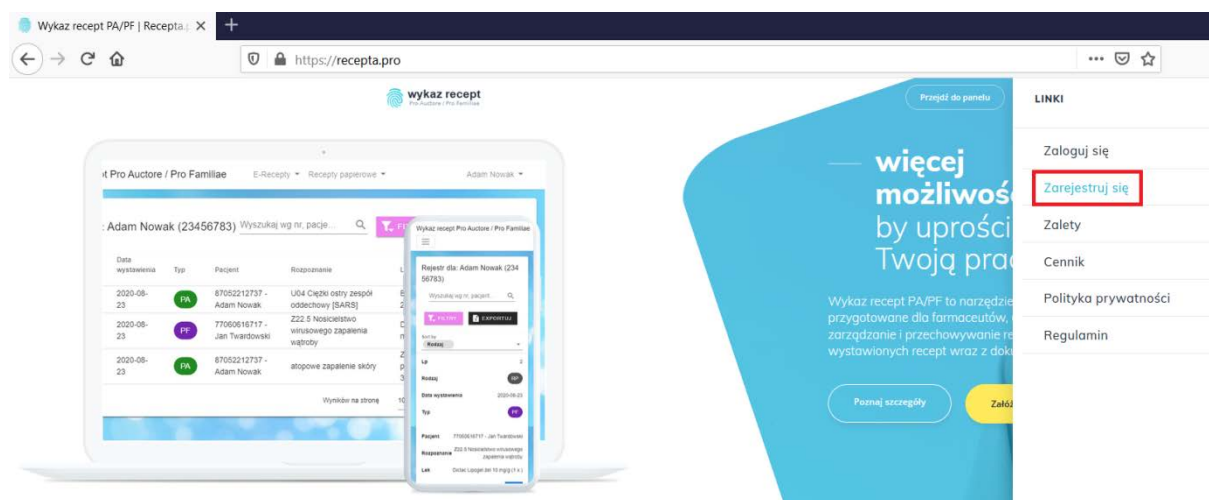
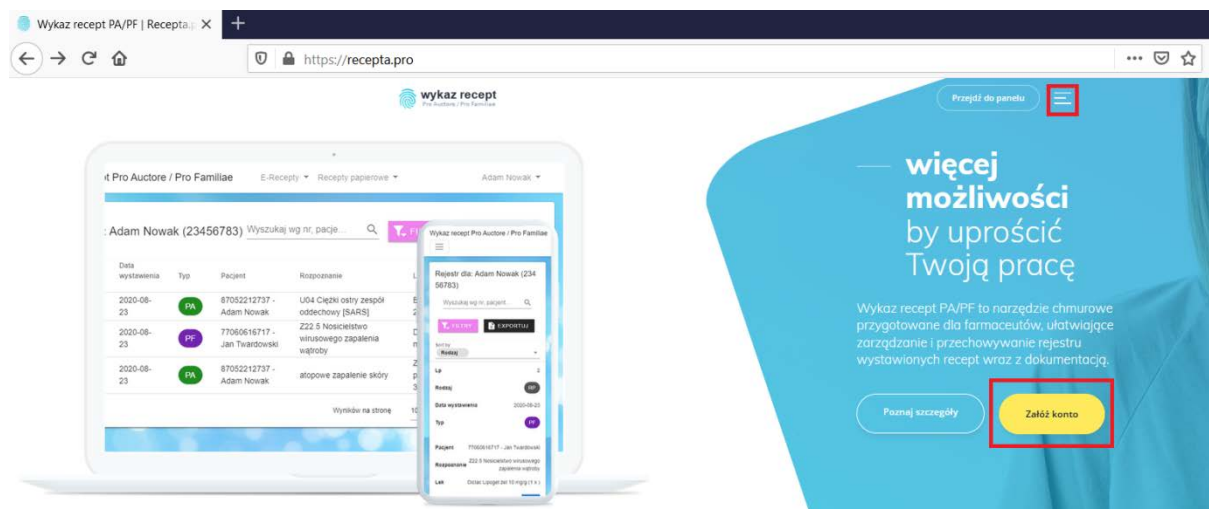
Polityka prywatności zawiera opis zasad przetwarzania danych osobowych oraz wykorzystywania plików cookies i innych technologii śledzących w związku z funkcjonowaniem aplikacji <https://recepta.pro>

Prosimy o zaznajomienie się z tymi dokumentami. Pozdrawiamy i życzymy satysfakcjonującego korzystania z aplikacji!

Śląska Okręgowa Izba Aptekarska w Katowicach

3. Zakładanie konta – rejestracja

Aby rozpocząć pracę z aplikacją należy założyć konto użytkownika. Robimy to korzystając z linku <https://recepta.pro/register> lub wybierając opcję zarejestruj się z prawego menu lub korzystając z przycisku załóż konto dostępnego na stronie głównej.



Po wybraniu tej funkcji zostajemy przeniesieni do formularza rejestracyjnego, w którym wprowadzamy dane rejestracyjne.

Wypełnienie wszystkich pól oraz zaznaczenie oświadczeń o zapoznaniu się i akceptacji regulaminu oraz polityki prywatności jest obowiązkowe - za wyjątkiem pola Oddział NFZ, który wypełniamy tylko w przypadku podpisania umowy z NFZ na wystawianie recept papierowych.

Podane dane w trakcie rejestracji są wykorzystywane przez aplikację. Wprowadzone w trakcie rejestracji konta dane można później aktualizować w Ustawieniach Konta.

Rejestracja nowego konta dla farmaceuty

Imie i nazwisko

Adres e-mail

Hasto musi posiadać minimum 8 znaków.

Zalecamy aby składało się z liter, cyfr oraz przynajmniej jednego znaku specjalnego.

Hasto

Powtórz hasto

Nr PWZ

PESEL

Miasto

Kod pocztowy

Adres (ul. i nr domu)

Przynależność do Izby

Oddział NFZ (*)

Oświadczam, że zapoznałem się i akceptuję regulamin serwisu Recepta.pro dostępny [tutaj](#)

Wyrażam zgodę na przetwarzanie danych w celach związanych z rejestracją użytkownika i przechowywaniem danych dot. recept zgodnie z polityką prywatności dostępną [tutaj](#)

Obowiązek informacyjny Administratorem Twoich danych osobowych jest Śląska Izba Aptekarska z siedzibą w Katowicach, ul. Kryniczna 15. Twoje dane osobowe będą przetwarzane przez Śląską Izbę Aptekarską w celach związanych z rejestracją użytkownika i przechowywaniem rejestru recept w ramach serwisu recepta.pro. Śląska Izba Aptekarska informuje, że podstawą prawną przetwarzania Twoich danych osobowych jest Twoja zgoda (art. 6 ust. 1 lit. a RODO), a dane te będą przetwarzane w celach określonych powyżej przez czas niezbędny dla ich realizacji, ile wcześniej nie zostanie przez Ciebie wycofana zgoda. Podanie danych jest dobrowolne.

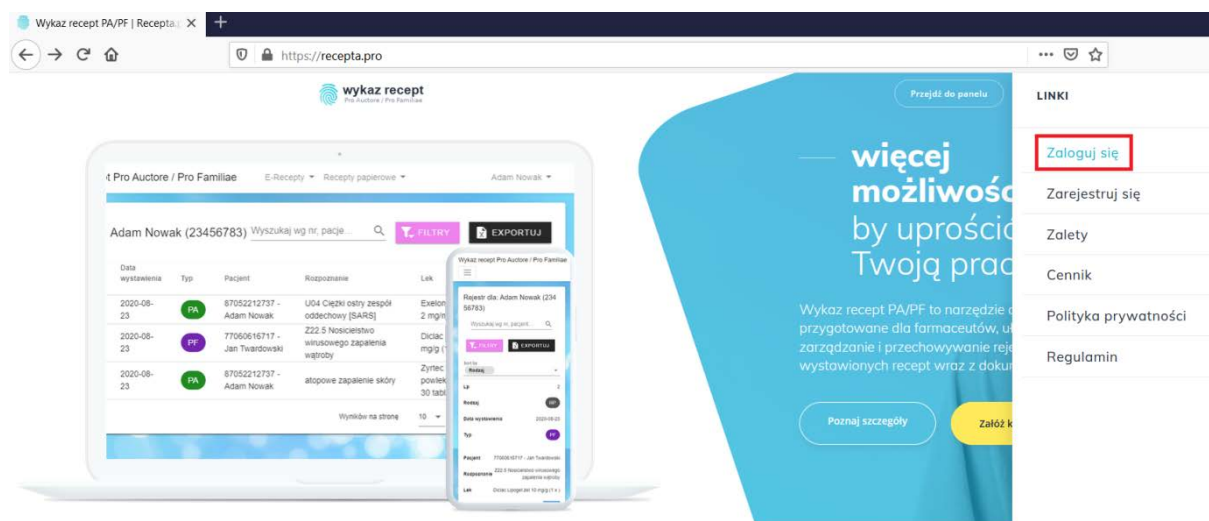
* - dotyczy umów na recepty papierowe

Zarejestruj nowe konto!

Po wysłaniu formularza rejestracyjnego otrzymujemy na adres e-mailowy potwierdzenie rejestracji i możemy przejść do modułu logowania. Za wyjątkiem okresu testowego płatność i korzystanie z Aplikacji przez użytkownika odbywa się poprzez operatora płatności online Dotpay w okresie rozliczeniowym wybranym w ramach formularza zamówienia dostępu do Aplikacji.

4. Logowanie do wykazu

Logowanie do wykazu <https://www.recepta.pro/login> wymaga wprowadzenia adresu e-mail oraz hasła podanego w procesie rejestracji.



Wykaz recept Pro Auctore / Pro Familiae

Logowanie do wykazu recept

Twój adres e-mail

Twoje hasło

Zapamiętaj mnie

Zaloguj Zapomniałeś hasło

Po zalogowaniu przechodzimy do głównego okna aplikacji Wykaz recept Pro Auctore / Pro Familia.

https://recepta.pro/home

Wykaz recept Pro Auctore / Pro Familiae E-Recepty - Recepty papierowe -

Rejestr dla: [redacted] Wyszukaj wg nr, pacjenta, leku, roz... **FILTRY** **EXPORTUJ**

Lp	Rodzaj	Data wystawienia	Typ	Pacjent	Rozpoznanie	Lek	Opcje
2	ER	2020-05-16	PA	[redacted]	[redacted]	[redacted] + 5 mg tabletki o zmodyfikowanym uwalnianiu (1 x op. po 30 tabl.)	[redacted]
1	RP	2020-06-23	PA	[redacted]	[redacted]	[redacted] tabletki powlekane o przedłużonym uwalnianiu 1,5 mg (1 x 30 tabl. (1 x 30))	[redacted]

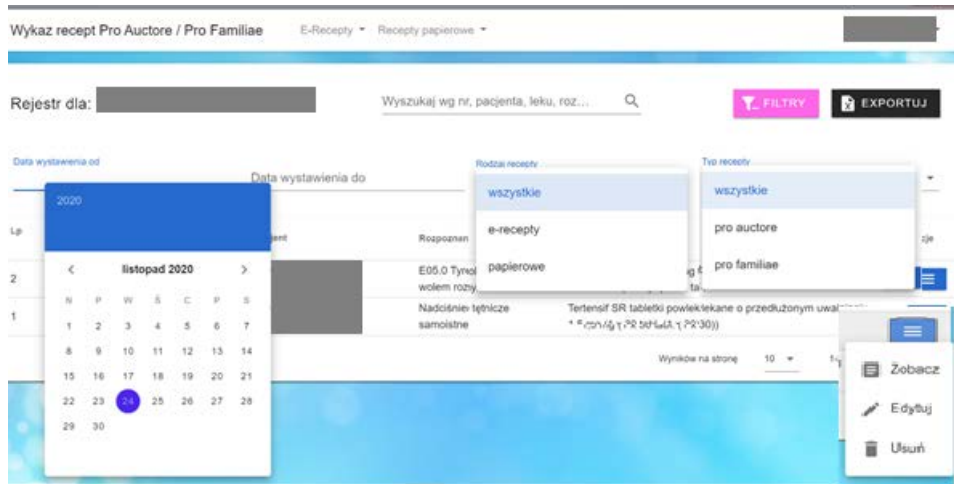
Wyników na stronę 10 1-2 of 2

W górnej linii dostępne są funkcje: e-recepta, recepty papierowe oraz ustawienia.

Poniżej znajduje się informacja przez kogo prowadzony jest rejestr i nr PWZ farmaceuty podany w procesie rejestracji. Obok znajduje się zaawansowana wyszukiwarka pozwalająca na wyszukiwanie szczegółowych danych w prowadzonym rejestrze.

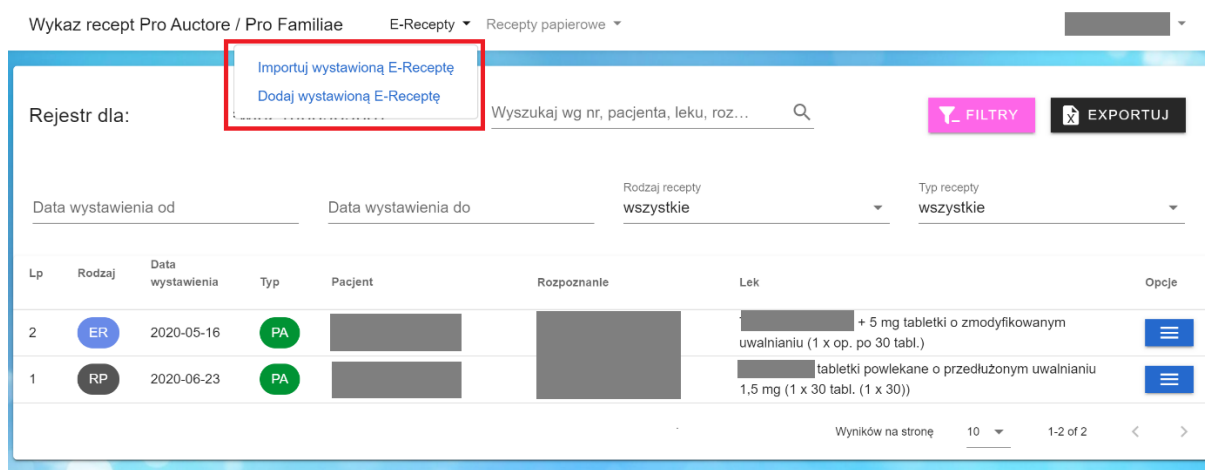
Po prawej stronie znajdują się przyciski Filtry i Exportuj, które pozwalają filtrować widok wykazu recept oraz wyexportować prowadzony wykaz na dysk lokalny w formacie pliku excel.

Skróty: ER - e-recepta, RP - recepta papierowa, PA - recepta pro auctore, PF - recepta pro familia.



5. E-recepty

W tym module możemy wprowadzać do wykazu wystawione w aplikacji Gabinet.gov.pl e-recepty.



Możemy to robić importując wystawioną w aplikacji Gabinet.gov.pl e-receptę lub wprowadzić ją ręcznie.

Import e-recepty z Gabinet.gov.pl

Po wystawieniu e-recepty w Gabinet.gov uruchamiamy jej podgląd za pomocą przycisku Zobacz i w widoku podglądu e-recepty pobieramy dokument xml i zapisujemy pobierany plik na dysku lokalnym w wybranej lokalizacji np. utworzonym folderze recepta.pro. Zapisany plik xml następnie importujemy do wykazu recept za pomocą funkcji importuj wskazując pobrany wcześniej plik.

Proces importu obrazują kolejne zrzuty ekranu.

gabinet.gov.pl/recepta/podglad/a2b3aada-8e8f-40ac-9c7d-35aa933b0850

długości trwania kwarantanny/izolacji, czy dawkowanie leków oraz dane dostępowe e-recept i e-skierowań.

Rola
Farmaceuta bez wybranej placówki

Wtorek, 24.11.2020
Podgląd pakietu recept

Przejdź do listy pakietów recept

Pacjent
Wiek
PESEL

Data wystawienia
2020-11-24 04:12:07

Oddział NFZ pacjenta
Śląski Oddział NFZ

Status pakietu recept
Niepodpisany

Rodzaj recept w pakiecie
Gotowy

Uprawnienia dodatkowe
Brak

Recepta 1
● Niepodpisana

5 mg

Data realizacji od
2020-11-24

e-recepta do realizacji na 365 dni
Nie

Liczba opakowań
1

Odplatać
100% (Pełnopłatne)

Cito
Nie

Nie zamieniać
Nie

Substancje odurzające i psychotropowe
Nie

Dawkowanie - ilość preparatu
1

Jak często
Raz dziennie

Zobacz

gabinet.gov.pl/recepta/podglad/a2b3aada-
Aktualizuj

Podgląd dokumentu recepty

1 z 1

Dopasowanie strony

Recepta pro auctore

Data wystawienia: 24 listopada 2020 r. godz. 4:12:07 ID: 315.863.11083.34262.1.04199989.1.019999031.04612065

Pacjent: Piotr

PESEL: [redacted]

Data umieszczenia: [redacted]

Wiek w dniu wystawienia: [redacted]

PESEL: [redacted]

Adres: [redacted]

Adres ul.: [redacted]

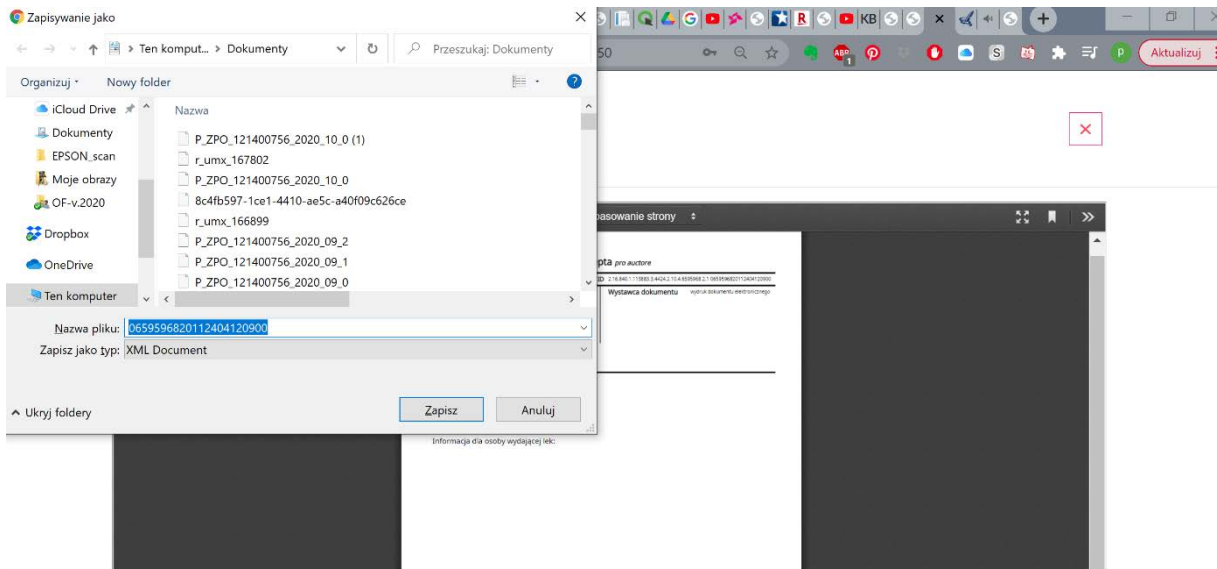
Wystawca dokumentu: [redacted]

Dr n. farm. PIOTR, Farmaceuta NFZ/2 0595568, Adres: [redacted], Kontakt: [redacted]

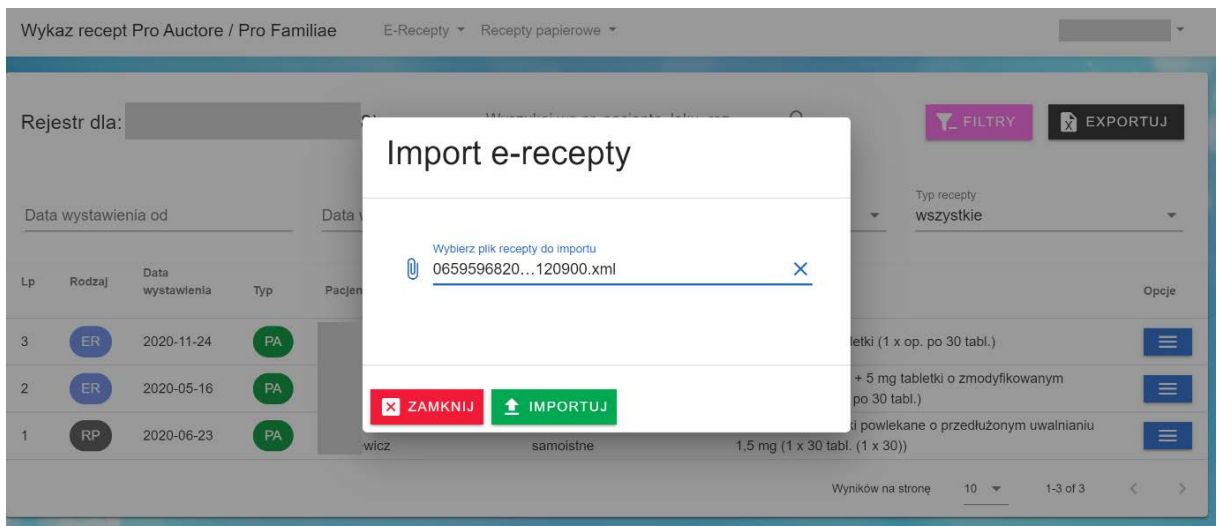
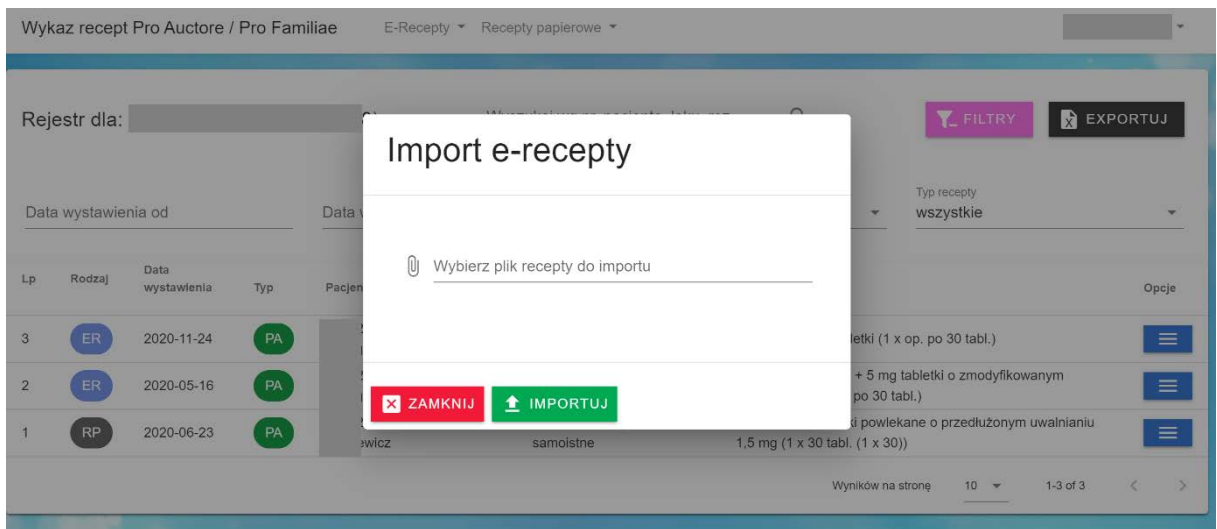
Rp: 5 mg Tabletki
1 op. po 30 tabl.
Dz. Raz dziennie po 1 szt.
Odplatać 100%

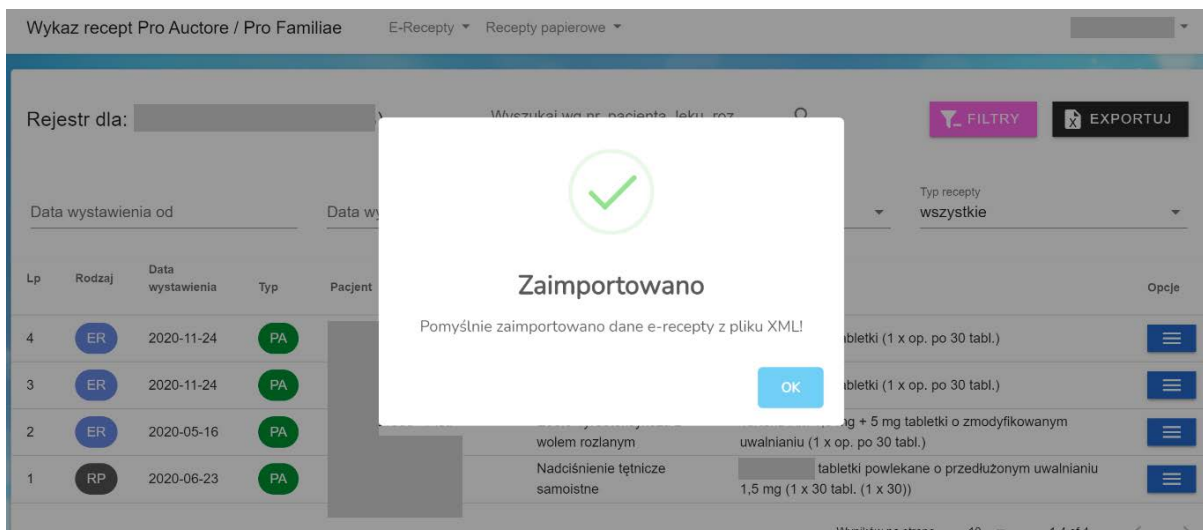
Informacja dla osoby wystawiającej lek:

Pobierz dokument xml

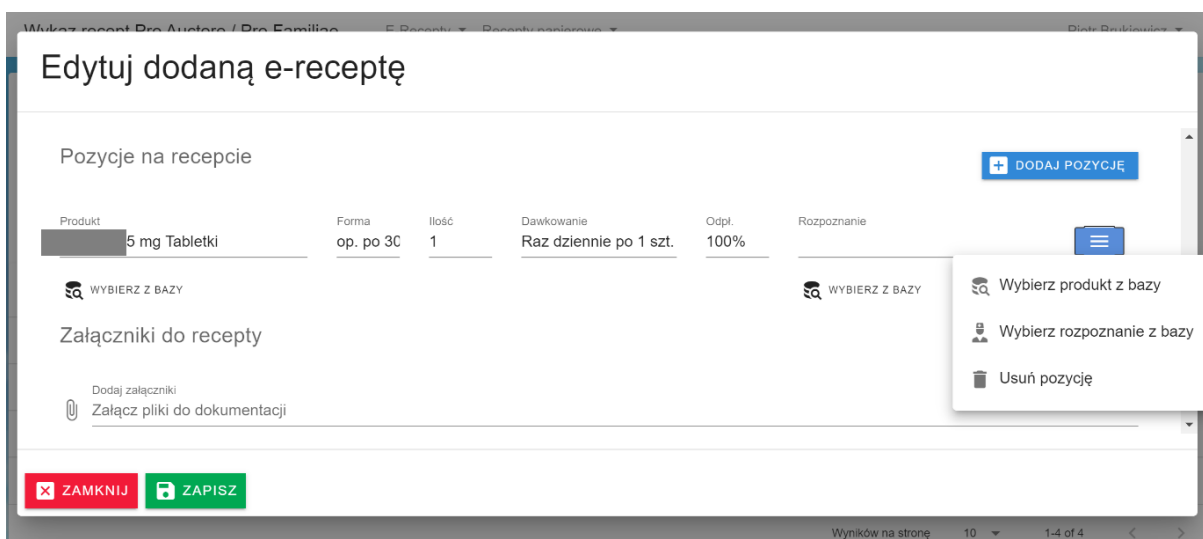


Pobierz dokument xml





Po zaimportowaniu e-recepty do wykazu możemy w trybie edycji uzupełnić brakujące pola wykazu mając dostęp do bazy leków i bazy ICD-10. Możemy także dołączyć skany dokumentacji medycznej. Możliwości edycji opisuje poniższy zrzut ekranu.



Umożliwiliśmy także ręczne dodawanie e-recept. Odbывается ono w oknie Dodaj wystawioną e-receptę – zrzut poniżej.

Wykaz recept Pro Auctore / Pro Familia

Dodaj wystawioną e-receptę

Recepta

Typ recepty: Pro Auctore

Numer recepty: _____

Data wystawienia: 2020-11-24

Realiz. od dnia: 2020-11-24

Upr. dod.: X

Dane pacjenta

Pacjent: _____

Typ identyfikacji: PESEL

Podaj pesel/nr dok.: _____

ZAMKNIJ ZAPISZ

6. Recepty papierowe

Wykaz recept pozwala także wystawiać recepty papierowe oraz dopisywać wypisane recepty papierowe. W przypadku wystawiania recept papierowych należy najpierw w ustawieniach konta wskazać zakres pobranych numerów recept z portalu NFZ. Możemy to zrobić importując plik xml pobrany z Portalu NFZ z zakresem numerów recept lub wprowadzić ten zakres ręcznie. Przedstawia to poniższy zrzut ekranu. W okresie testowym do 1 maja 2021 r. funkcjonalność drukowania recept z tego modułu ze względu na ograniczoną możliwość weryfikacji tożsamości użytkowników została zablokowana. Ograniczenie nie dotyczy członków Śląskiej Izby Aptekarskiej, którym po weryfikacji przez administratora ta funkcjonalność zostanie odblokowana. W celu odblokowania funkcji druku recept inne osoby muszą skontaktować się z administratorem wysyłając e-mail na adres daneosobowe@slaskaoia.pl z prośbą o odblokowanie druku recept. Do e-mail'a należy dołączyć wypełniony formularz (pobierz) podpisany podpisem kwalifikowanym lub profilem zaufanym (PZ).

Wykaz recept Pro Auctore / Pro Familia

Rejestr dla: _____

Data wystawienia od: _____

Ilość wolnych recept do wykorzystania: **100**

Zarejestruj przydzielony zakres numeracji importując plik z NFZ

Wybierz plik z NFZ-tu

Lub podaj zakres numeracji ręcznie

Podaj nr pierwszej recepty: _____ Podaj nr ostatniej recepty: _____

Lp	Rodzaj	Data wystawienia	Typ	Pa
4	ER	2020-11-24	PA	66
3	ER	2020-11-24	PA	66
2	ER	2020-05-16	PA	66
1	RP	2020-06-23	PA	66

ZAMKNIJ ZAPISZ

Po skonfigurowaniu edytora recept papierowych możemy przejść do ich wystawiania korzystając z funkcjonalności tego modułu. Opisują to poniższe zrzuty ekranu.

Wystaw nową Rp

Recepta

Typ recepty: Pro Auctore
Numer recepty: 41207000000000000000
Data wystawienia: 2020-11-24
Realiz. od dnia: 2020-11-24
Upr. dod.: X

Dane pacjenta

Pacjent: [redacted]
Typ identyfikacji: PESEL
Podaj pesel/nr dok.: [redacted]

ZAMKNIJ ZAPISZ

Wystaw nową Rp

Oddział NFZ: Śląski

Produkt oraz rozpoznanie możesz wpisać samodzielnie w pola, lub wybrać je z bazy, używając do tego przycisku "Wybierz z bazy" lub odpowiedniej opcji z rozwijalnego menu po prawej stronie.

Pozycje na receptycie

DODAJ POZYCJĘ

ZAMKNIJ ZAPISZ

Wystaw nową Rp

Produkt: [redacted] Forma: [redacted] Ilość: [redacted] Dawkowanie: [redacted] Odpł.: [redacted] Rozpoznanie: [redacted]

WYBIERZ Z BAZY WYBIERZ Z BAZY

Załączniki do recepty

Dodaj załączniki
Załącz pliki do dokumentacji

ZAMKNIJ ZAPISZ

W przypadku wypisania recepty papierowej ręcznie lub bez korzystania z modułu wystawiania recept papierowych musimy ją dopisać do wykazu ręcznie w sposób analogiczny jak e-receptę.

Wykaz recept Pro Auctore / Pro Familiae E-Recepty Recepty papierowe

Rejestr dla: [Redacted] Wyszukaj wg nr, pacjenta, leku, roz... [Magnifying Glass Icon]

[FILTRY] [EXPORTUJ]

Data wystawienia od: [] Data wystawienia do: [] Rodzaj recepty: wszystkie Typ recepty: wszystkie

Lp	Rodzaj	Data wystawienia	Typ	Pacjent	Rozpoznanie	Lek	Opcje
4	ER	2020-11-24	PA	[Redacted]	[Redacted]	[Redacted] 5 mg Tabletki (1 x op. po 30 tabl.)	[Menu Icon]
3	ER	2020-11-24	PA	[Redacted]	[Redacted]	[Redacted] 5 mg Tabletki (1 x op. po 30 tabl.)	[Menu Icon]
2	ER	2020-05-16	PA	[Redacted]	[Redacted]	[Redacted] 1,5 mg + 5 mg tabletki o zmodyfikowanym uwalnianiu (1 x op. po 30 tabl.)	[Menu Icon]
1	RP	2020-06-23	PA	[Redacted]	[Redacted]	[Redacted] tabletki powlekane o przedłużonym uwalnianiu 1,5 mg (1 x 30 tabl. (1 x 30))	[Menu Icon]

7. Ustawienia konta

W menu ustawienia konta (w prawym górnym rogu) dostępne są następujące funkcje:

- ustawienia recept papierowych,
 - ustawienia konta,
 - zmiana hasła,
 - pobieranie pełnej kopii danych wykazu,
 - usuwanie konta i danych
- oraz wylogowanie z wykazu.

Poniższy zrzut ekranu przedstawia ww. funkcjonalności.

Wykaz recept Pro Auctore / Pro Familiae E-Recepty Recepty papierowe

Rejestr dla: [Redacted] Wyszukaj wg nr, pacjenta, leku, roz... [Magnifying Glass Icon]

[FILTRY] [EXPORTUJ]

Data wystawienia od: [] Data wystawienia do: [] Rodzaj recepty: wszystkie Typ recepty: wszystkie

Lp	Rodzaj	Data wystawienia	Typ	Pacjent	Rozpoznanie	Lek	Opcje
4	ER	2020-11-24	PA	[Redacted]	[Redacted]	[Redacted] 5 mg Tabletki (1 x op. po 30 tabl.)	[Menu Icon]
3	ER	2020-11-24	PA	[Redacted]	[Redacted]	[Redacted] 5 mg Tabletki (1 x op. po 30 tabl.)	[Menu Icon]
2	ER	2020-05-16	PA	[Redacted]	[Redacted]	[Redacted] 1,5 mg + 5 mg tabletki o zmodyfikowanym uwalnianiu (1 x op. po 30 tabl.)	[Menu Icon]
1	RP	2020-06-23	PA	[Redacted]	[Redacted]	[Redacted] tabletki powlekane o przedłużonym uwalnianiu 1,5 mg (1 x 30 tabl. (1 x 30))	[Menu Icon]

Wyników na stronę 10 1-4 of 4

Ustawienia recept papierowych

Ustawienia konta

Zmień hasło

Pobierz pełną kopię danych

Usuń dane i konto

Wyloguj

8. Generowanie zakresów numerów recept papierowych na Portalu NFZ.

Sposób generowania opracowano na podstawie Portalu Świadczeniodawcy https://ps.nfz-katowice.pl/dok/help/aplikacje_zewnetrzne.htm . Generowanie na Portalu SZOI jest zbliżone – , a szczegóły opisane są w dokumentacji tego portalu (np. <http://nfz-warszawa.pl/dla-swiadczeniodawcow/informacje-techniczne/systemy-informatyczne/szoi/> lub <https://szoi.nfz-warszawa.pl/ap-mzwi/app/instrukcje.html>)



ps.nfz-katowice.pl/CLO_External.IdentityServer/identity/account/login?returnUrl=%2FCLO_External.Identi...

Portal Personelu

PS-1

Logowanie do Portalu Personelu

Kod personelu: (pole wymagane dla użytkowników dodatkowych)

Uzytkownik:

Haslo:

Zalogowanie do Portalu Personelu oznacza zobowiązanie do przestrzegania przepisów przy przetwarzaniu danych osobowych, zgodnie z Rozporządzenia Parlamentu Europejskiego i Rady (UE) 2016/679 z dnia 27 kwietnia 2016 r. w sprawie ochrony osób fizycznych w związku z przetwarzaniem danych osobowych i w sprawie swobodnego przepływu takich danych oraz uchylenia dyrektywy 95/46/WE (ogólne rozporządzenie o ochronie danych)- RODO [Dz.Urz. UE L 119 z 4.05.2016]

Dodatkowe operacje:

- Pomoc
- Zapomniałem hasła
- Resetowanie hasła
- Wniosek o dostęp do portalu**



Kod personelu:

Imię:

Piotr

Nazwisko:

PESEL:

Osoba zalogowana w Portalu zobowiązana jest do przestrzegania przepisów przy przetwarzaniu danych osobowych, zgodnie z postanowieniami Ustawy z dnia 29.08.1997 r. o ochronie danych osobowych (Dz. U. 2002 r. nr 101, poz. 926, ze zm.)



Moje dane

Tu zapoznasz się z podstawowymi informacjami na Twój temat zgromadzonymi w systemie NFZ

- ▶ Moje podstawowe dane
- ▶ Wnioski



Recepty

Grupa tematycznych funkcji umożliwiająca obsługę recept

- ▶ Generowanie numerów recept
- ▶ Składanie wniosków o zastrzeżenie recept
- ▶ Zestawienie statystyczne recept

[Pokaż więcej..](#)



Nowości

Miejsce, w którym możesz zobaczyć nowe, istotne informacje lub komunikaty

- ▶ Brak nowych wiadomości



Administracja i opcje

Parametry działania aplikacji

- ▶ Zmiana hasła
- ▶ Zarządzanie kontami użytkowników
- ▶ Wnioski o nadanie upoważnienia do korzystania z systemu eWUS
- ▶ Zarządzanie uprawnieniami do korzystania z systemu eWUS
- ▶ Regulamin korzystania z portalu NFZ przez pracowników medycznych

Generowanie numerów recept

► Powrót ► Pomoc



Imię i nazwisko:
PESEL:



Wniosek na generowanie numerów recept

Kod personelu:
PESEL:
Nazwisko:
Imiona:
Dowód:
Adres:

Numer umowy / uprawnienia:

Numer wersji:

1

Okres od-do:

01.06.2020 -

Typ umowy / uprawnienia:

Pro auctore i pro familia

Numer wniosku:

000082638092182142

Rodzaj recept:

(04) Recepta 22 Rp, farmaceuta

Zatrudnienie(Z) / Praktyka(P) /
Pro Auctore(Pro Familia):

PRO AUCTORE / PRO FAMILIA

Liczba bloczków:

1

Anuluj

Zatwierdź

Generowanie numerów recept

► Powrót ► Pomoc



Imię i nazwisko:
PESEL:

Numer umowy / uprawnienia	Numer wersji	Okres od	Okres do	Typ umowy / uprawnienia	NPWZ	Wniosek
<input type="text"/>	1	01.06.2020		Pro auctore i pro familia	<input type="text"/>	Wniosek

! - umowa techniczna

Przegląd wygenerowanych numerów recept

[▶ Powrót](#) [▶ Pomoc](#)Imię i nazwisko:
PESEL:

[Redacted]

Przegląd zleceń generowania numerów recept

Ukryj

Odśwież

Numer wniosku	Typ recepty	Numer umowy / uprawnienia (recepty w ramach)	Bloczki	Data rejestracji zlecenia	Status zlecenia	Data zakończenia zlecenia	
[Redacted]	(04) Recepta 22 Rp, farmaceuta	[Redacted] (Pro Auctore/Pro Familia)	1	03.06.2020 11:46:59	oczekuje		Anuluj



Numer wniosku:

Wyszukaj

Brak wniosków spełniających zadane kryteria

! - umowa techniczna

Przegląd wygenerowanych numerów recept

[▶ Powrót](#) [▶ Pomoc](#)Imię i nazwisko:
PESEL:

[Redacted]

Przegląd zleceń generowania numerów recept

Ukryj

Odśwież

Numer wniosku	Typ recepty	Numer umowy / uprawnienia	Data rejestracji	Data zakończenia zlecenia	
[Redacted]	(04) Recepta 22 Rp	[Redacted]	[Redacted]	[Redacted]	Wynik Usun z listy

Wynik zakończonego zlecenia

Zlecenie generowania numerów recept wykonało się poprawnie. Recepty są możliwe do pobrania na liście wygenerowanych numerów recept.

Ok

Wyszukaj

Brak wniosków spełniających zadane kryteria

! - umowa techniczna

Przegląd wygenerowanych numerów recept

▶ Powrót ▶ Pomoc



Imię i nazwisko:
PESEL:

Przegląd zleceń generowania numerów recept

Ukryj

Odśwież

Numer wniosku	Typ recepty	Numer umowy / uprawnienia (recepty w ramach)	Bloczki	Data rejestracji zlecenia	Status zlecenia	Data zakończenia zlecenia	
0000	(04) Recepta 22 Rp, farmaceuta	(Pro Auctore/Pro Familia)	1	03.06.2020 11:46:59	zakończony	03.06.2020 11:47:13	Wynik Usuń z listy



Numer wniosku:

Wyszukaj

Numer wniosku	Typ recepty	Status	Numer umowy / uprawnienia (recepty wydane w ramach)	Bloczki	
0000	(04) Recepta 22 Rp, farmaceuta	Recepty wydane	(Pro Auctore/Pro Familia)	1	<div style="border: 1px solid red; padding: 2px;"> Podgląd Recepty-XML NR_REC Recepty-XML NR_REC (z numerami) Recepty-plik PDF Druk zamówienia </div>

- umowa techniczna

Przegląd pliku z danymi dla drukarni

▶ Powrót ▶ Recepty-XML NR_REC ▶ Recepty-XML NR_REC (z numerami) ▶ Recepty-plik PDF ▶ Druk zamówienia



Komunikat

Typ komunikatu: NR_REC
 Wersja: 1.1
 Identyfikator odbiorcy komunikatu: [redacted]
 Numer kolejny komunikatu wygenerowanego z systemu nadawcy: [redacted]
 Data generacji komunikatu: 2020-06-03
 Godzina generacji komunikatu: 11:47:12

Szczegóły komunikatu

Nazwisko: [redacted]
 Imiona: [redacted]
 Numer prawa wykonywania zawodu: [redacted]
 Typ recept: Rp
 Rodzaj recept: Pro auctore/Pro familiae
 Numer początkowy recept: 04 [redacted]
 Numer końcowy recept: 04 [redacted]
 Liczba recept w bloczku: 100

Recepta 04 [redacted]

Telefon: [redacted]

Świadczeniodawca

Pacjent	Oddział NFZ
PESEL	Uprawnienia dodatkowe
Rp	Odpłatność



Data wystawienia:	Dane i podpis osoby uprawnionej
	[redacted]
Data realizacji "od dnia":	[redacted]
	06595968

Recepta 04 [redacted]

Telefon: [redacted]

Świadczeniodawca

Pacjent	Oddział NFZ
PESEL	Uprawnienia dodatkowe
Rp	Odpłatność



Data wystawienia:	Dane i podpis osoby uprawnionej
	[redacted]
Data realizacji "od dnia":	[redacted]
	06595968

The screenshot shows a web application interface with a list of receipts and a modal dialog. The list includes:

3	ER	2020-11-24	PA	66
2	ER	2020-05-16	PA	66
1	RP	2020-06-23	PA	66

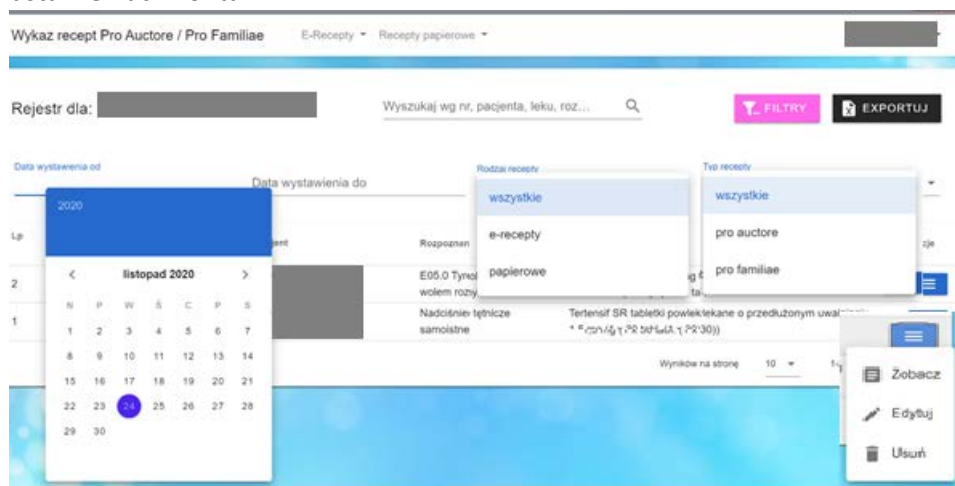
The modal dialog displays:

- wykorzystania: **100**
- Podaj nr ostatniej recepty
- ZAMKNIJ (red button)
- ZAPISZ (green button)

The background interface shows a search bar, filters, and a list of items with details like "(1 x op. po 30 tabl.)" and "mg tabletki o zmodyfikowanym 30 tabl.)".

9. Wyszukiwarka, filtry, exportuj - opcje.

Aplikacja wyposażona jest w zaawansowaną wyszukiwarkę treści, która pomaga znaleźć dowolną szukaną treść w wykazie recept. Działa ona analogicznie jak wyszukiwarka kontekstowa. Ponadto aplikacja zawiera predefiniowane filtry pozwalające zawęzić prowadzony wykaz recept ze względu na kryteria czasu wystawienia recepty (od-do), rodzaju recepty (papierowa lub e-recepta) oraz typu recepty (pro familia lub pro auctore). Opcja exportuj umożliwia pobranie prowadzonego wykazu na dysk lokalny w formacie plików excel (bez załączników dokumentacji medycznej). Do pobrania wszystkich danych służy funkcja „Pobierz pełną kopię danych” znajdująca się w ustawieniach konta.



10. Pomoc

Jeśli w trakcie korzystania z aplikacji będziesz miał dodatkowe pytania lub sugestie skontaktuj się z nami. Jesteśmy do dyspozycji pod adresem e-mail daneosobowe@slaskaoia.pl