

A background image showing the Earth from space, with city lights visible on the night side and a bright horizon line. The Milky Way galaxy is visible in the dark sky above.

KSeF:
Co każdy farmaceuta powinien wiedzieć?

Ernest Frankowski, ITNINE

Prowadzący



Ernest Frankowski

Prawnik, doradca podatkowy, informatyk i historyk z 20-letnim doświadczeniem zawodowym, specjalizujący się w obszarze taxtech. Przeszedł całą drogę zawodową od stażysty do partnera w firmach doradczych, zdobywając doświadczenie w doradztwie podatkowym oraz wdrażaniu systemów ERP. Prekursor i inicjator specjalizacji taxtech w Polsce, współautor uznanych systemów podatkowych. Specjalizuje się w nowych technologiach, takich jak RPA, blockchain, Azure oraz AI, w tym ich zastosowaniach w obszarze podatków. Doradca w zakresie transformacji cyfrowej, strategii podatkowej, automatyzacji procesów oraz digitalizacji podatków. Autor licznych publikacji na temat taxtech, IT oraz współautor książki o KSeF.

Agenda

- KSeF – najważniejsze informacje
- KSeF 2.0 – harmonogram wdrożenia
- Faktura ustrukturyzowana
- Certyfikaty KSeF – nowa metoda uwierzytelniania
- Tryb offline24
- Kod QR na wizualizacjach faktur
- Faktury B2C w KSeF
- Samofakturowanie w KSeF – wymogi i zasady
- KSeF a faktury za wydatki pracownicze – możliwości identyfikacji i odpowiedniej alokacji
- Narzędzia MF do obsługi KSeF – Aplikacja Podatnika, aplikacja mobilna, e-mikrofirma
- Pytania i odpowiedzi

KSeF – najważniejsze informacje

- KSeF, czyli **Krajowy System e-Faktur** to rozwiązanie służące do wystawiania, przesyłania i odbierania faktur ustrukturyzowanych z wykorzystaniem platformy udostępnionej przez Ministerstwo Finansów. Stanie się ono obowiązkowym modelem fakturowania:
 - dla największych podmiotów od lutego 2026 r.,
 - dla pozostałych – od kwietnia 2026 r.
- Z KSeF zobowiązani będą korzystać:
 - przedsiębiorcy zarejestrowani jako czynni podatnicy VAT, posiadający siedzibę na terytorium Polski,
 - podatnicy zidentyfikowani w Polsce do szczególnej procedury unijnej One-Stop-Shop, posiadający polski identyfikator podatkowy,
 - podatnicy zagraniczni zarejestrowani dla celów polskiego VAT, posiadający na terytorium Polski tzw. stałe miejsce prowadzenia działalności.

KSeF – kluczowe akty prawne i materiały

- ustawy o zmianie ustawy o podatku od towarów i usług oraz niektórych innych ustaw: z 16 czerwca 2023 r. (Dz. U. poz. 1598 i z 2024 r. poz. 852 i 1721) oraz z 5 sierpnia 2025 r. (Dz.U. 2025 poz. 1203),
- projekt rozporządzenia w sprawie korzystania z Krajowego Systemu e-Faktur,
- projekt nowelizacji rozporządzenia w sprawie wystawiania faktur,
- wzór schemy FA(3),
- broszury i „podręczniki KSeF” Ministerstwa Finansów (opublikowane 19.09)
- przykładowe faktury zgodne ze schemą FA(3)
- wykaz pytań i odpowiedzi MF

Harmonogram wdrożenia KSeF

27 sierpnia 2025 r.
Prezydent podpisał nowelizację ustawy o VAT

1 września 2025 r.
Wygaszenie środowiska testowego
KSeF 1.0

30 września 2025 r.
Udostępnienie API KSeF 2.0 na środowisku
testowym

26 – 31 stycznia 2026 r.
przerwa techniczna środowiska
produkcyjnego KSeF 1.0

- 1 lutego 2026 r.**
- Uruchomienie środowiska produkcyjnego KSeF 2.0
 - Obowiązek wystawiania faktur w KSeF dla dużych przedsiębiorców
 - Wymóg odbierania faktur w KSeF przez wszystkich podatników

- 1 stycznia 2027 r.**
- Obowiązek wystawiania faktur w KSeF przez podmioty "wykluczone cyfrowo,"
 - Początek obowiązywania sankcji za nieprzestrzeganie przepisów dotyczących KSeF
 - Wymóg podawania nr KSeF faktury lub identyfikatora zbiorczego przy płatnościach

II kw. 2025

III kw. 2025

IV kw. 2025

I kw. 2026

II kw. 2026

I kw. 2027

25 czerwca 2025 r.
Publikacja struktury logicznej FA(3)

30 czerwca 2025 r.
Publikacja dokumentacji API KSeF
2.0

15 października 2025 r.
Udostępnienie API KSeF 2.0 na środowisku
przedprodukcyjnym

1 listopada 2025 r.
Uruchomienie Modułu Certyfikatów
i Uprawnień (MCU)

3 listopada 2025 r.
Udostępnienie Aplikacji Podatnika KSeF 2.0
w środowisku testowym

15 listopada 2025 r.
Udostępnienie aplikacji w środowisku
przedprodukcyjnym

1 kwietnia 2026 r.
Obowiązek wystawiania faktur
w KSeF przez pozostałych podatników
(z wyjątkiem podmiotów
"wykluczonych cyfrowo")

Faktura ustrukturyzowana

- Faktura ustrukturyzowana jest to faktura wystawiona przy użyciu Krajowego Systemu e-Faktur wraz z przydzielonym numerem identyfikującym tę fakturę w tym systemie (art. 2 pkt 32a ustawy o VAT).
- E-faktura wystawiana jest w formacie zgodnym ze strukturą logiczną opublikowaną w Centralnym Repozytorium Wzorów Dokumentów Elektronicznych (CRWDE) na ePUAP.
- Dotychczasowa struktura logiczna – FA(2) – będzie obowiązywać do 31 stycznia 2026 r.
- **Od 1 lutego 2026 r.** obowiązującym wzorem faktury ustrukturyzowanej będzie struktura logiczna **FA(3)**.

Certyfikat KSeF – nowa metoda uwierzytelniania



- Certyfikat KSeF to nowa metoda uwierzytelnienia w Krajowym Systemie e-Faktur. Jest to cyfrowe narzędzie kryptograficzne potwierdzające tożsamość osoby lub podmiotu, wydawane przez Centrum Certyfikacji Ministerstwa Finansów.
- Uwierzytelnienie certyfikatem KSeF będzie możliwe **od 1 lutego 2026 r.** Pomiędzy 1 lutego a 31 grudnia 2026 r. możliwe będzie korzystanie równoległe zarówno z certyfikatów KSeF jak i tokenów.
- **Począwszy od 1 stycznia 2027 r. tokeny zostaną całkowicie zastąpione przez certyfikaty KSeF.**

Certyfikat KSeF – nowa metoda uwierzytelniania

Przewidziane zostały dwa rodzaje certyfikatów KSeF:

Certyfikat typu 1 – „uwierzytelnienie”

- Przeznaczony do uwierzytelniania się w systemie KSeF, jako jedna z dopuszczalnych metod.
- Uwierzytelnienie certyfikatem KSeF możliwe zarówno w sesji interaktywnej jak i wsadowej.
- KSeF będzie uwzględniał powiązanie identyfikatorów NIP i PESEL

Certyfikat typu 2 – „offline”

- Wymagany do oznaczenia faktury (wizualizacji) kodem QR umożliwiającym potwierdzenie tożsamości wystawcy w przypadku faktur wystawionych w trybie offline, offline24 i awaryjnym).

Certyfikaty każdego typu będą generowane oddzielnie. Każdy certyfikat może mieć tylko jeden typ („uwierzytelnienie” albo „offline”). Nie jest możliwe wystawienie certyfikatu łączącego obie te funkcje.

Certyfikat KSeF – nowa metoda uwierzytelniania



- Aby uzyskać certyfikat KSeF przed 1 lutego 2026 r. należy złożyć odpowiedni wniosek za pośrednictwem Modułu Certyfikatów i Uprawnień (MCU), który zostanie udostępniony w domenie KSeF. Złożenie wniosku będzie możliwe **od 1 listopada 2025 r.**, wyłącznie z poziomu przeglądarki – funkcjonalności MCU nie będą dostępne z poziomu API.
- Jednocześnie, generowanie certyfikatów KSeF w MCU ma być rozwiązaniem tymczasowym przewidzianym na okres od listopada 2025 r. do końca stycznia 2026 r. Od lutego 2026 r. funkcjonalność ta będzie dostępna w KSeF 2.0 oraz w Aplikacji Podatnika KSeF 2.0. Uprawnienia nadane w MCU zostaną automatycznie przeniesione.
- Złożenie wniosku o certyfikat KSeF będzie wymagało wcześniejszego uwierzytelnienia się w systemie jako podatnik lub osoba posiadająca określone uprawnienia do komunikacji z KSeF np. za pomocą podpisu zaufanego, elektronicznego podpisu kwalifikowanego lub elektronicznej pieczęci kwalifikowanej.

Certyfikat KSeF – nowa metoda uwierzytelniania



- O certyfikat KSeF bez dodatkowych wymogów będą mogli wystąpić:
 - osoby fizyczne zgłoszone w zawiadomieniu ZAW-FA,
 - osoby fizyczne posiadające uprawnienia właścicielskie,
 - podatnicy niebędący osobami fizycznymi posiadający uprawnienia właścicielskie i posługujący się pieczęcią elektroniczną.
- Z kolei poprzedzenie wystąpienia o certyfikat KSeF (ponownym) nadaniem uprawnień w module MCU będzie konieczne w przypadku:
 - osoby fizycznej, która nie została zgłoszona w formularzu ZAW-FA w KSeF 1.0 do 31 października 2025 r.
 - podmiotu, który otrzymał uprawnienia do KSeF do 31 października 2025 r.

W tych sytuacjach dana osoba fizyczna lub podmiot będą mogli wystąpić i pobrać certyfikat KSeF po nadaniu im uprawnień w module MCU.

Certyfikat KSeF – nowa metoda uwierzytelniania



- Certyfikat KSeF będzie mógł być wydany osobie fizycznej identyfikowanej za pomocą NIP lub PESEL.
- Dodatkowo, certyfikat będzie mógł także być wydany podmiotowi niebędącemu osobą fizyczną, posiadającemu NIP np. spółce akcyjnej, spółce z ograniczoną odpowiedzialnością, etc. po uwierzytelnieniu się za pomocą pieczęci kwalifikowanej.
- Certyfikat KSeF będzie ważny maksymalnie **2 lata** od:
 - daty podanej we wniosku o wydanie certyfikatu KSeF lub
 - daty wydania certyfikatu KSeF, jeśli we wniosku nie podano daty początkowej.

- Tryby offline24 to nowe rozwiązanie, dostępne dla wszystkich podatników, umożliwiające wystawienie faktury poza KSeF, a następnie dostanie jej do systemu najpóźniej kolejnego dnia roboczego.
- Jego głównym założeniem jest umożliwienie wystawienia faktury i wydania nabywcy jej obrazu (wizualizacji) w przypadku np. chwilowych opóźnień w komunikacji z KSeF.
- Korzystanie z trybu offline24 nie jest warunkowane wystąpieniem problemów w komunikacji z KSeF. Podatnik może w każdym przypadku podjąć decyzję o chęci wystawienia danej faktury w trybie offline24 bez konieczności spełnienia dodatkowych przesłanek.

- Faktura w trybie offline24 jest wystawiana zgodnie z obowiązującym wzorem struktury FA(3).
- Za datę wystawienia e-faktury uznaje się datę wskazaną w polu P_1.
- Data otrzymania faktury wystawionej w trybie offline24 jest zależna od statusu nabywcy:
 - w przypadku, gdy nabywcą jest podmiot niebędący podatnikiem jest to data otrzymania faktury (wizualizacji) poza KSeF,
 - jeżeli nabywcą jest podatnik, za datę otrzymania faktury uznaje się datę nadania jej numeru KSeF, po przesłaniu do systemu (w tym przypadku faktura wystawiona w trybie offline24 jest otrzymywana przez nabywcę poprzez KSeF).

- Wizualizacja faktury wystawionej w trybie offline24 wymaga kodu QR, a gdy nabywcą jest podmiot wymieniony w art. 106gb ust. 4 (np. konsument) – dwóch kodów: „OFFLINE” oraz dodatkowo „CERTYFIKAT.”
- Kod „OFFLINE” zapewnia dostęp do faktury w KSeF oraz możliwość weryfikacji danych w niej zawartych.
- Kod „CERTYFIKAT” umożliwia potwierdzenie tożsamości wystawcy faktury.
- Aby wygenerować kod QR „CERTYFIKAT” konieczne będzie pobranie certyfikatu KSeF (typu 2).

Tryb offline24

Link do faktury zawiera:

- adres zasobu oprogramowania interfejsowego
- datę wystawienia faktury z pola P_1
- identyfikator NIP sprzedawcy
- wyróżnik faktury

Link do certyfikatu zawiera:

- adres zasobu oprogramowania interfejsowego
- identyfikator NIP sprzedawcy
- identyfikator certyfikatu KSeF
- wyróżnik faktury
- podpisany certyfikatem KSeF wyróżnik faktury

Kod graficzny QR:



OFFLINE

Uwaga!
Pod kodem QR
należy zamieścić
napis „OFFLINE”



CERTYFIKAT

Uwaga!
Pod kodem QR
należy zamieścić
napis „CERTYFIKAT”

- Podatnik może skorzystać z trybu offline24 świadomie i celowo (gdy podejmie decyzję o jego zastosowaniu w konkretnym przypadku) lub może przejść na ten tryb „domyślnie”.
- Zgodnie ze znowelizowanymi przepisami ustawy o VAT, faktura ustrukturyzowana, która zostanie przesłana do KSeF później niż w dniu wskazanym w polu P_1 będzie uznawana za wystawioną w trybie offline24.
- W praktyce oznacza to, że:
 - (1) datą wystawienia faktury w KSeF będzie zawsze data wskazana przez podatnika w polu P_1 (brak zatem konieczności pobierania tej daty zwrotnie z KSeF);
 - (2) podatnik zobowiązany będzie przesłać fakturę do KSeF najpóźniej kolejnego dnia roboczego po dacie jej wystawienia widniejącej w polu P_1.
- „Domyślny” tryb offline24 – ułatwienie czy pułapka?

Kody QR na wizualizacjach faktur KSeF

Posługiwanie się fakturą ustrukturyzowaną poza KSeF wymaga opatrzenia jej kodem QR (z odpowiednim oznaczeniem zawierającym numer KSeF faktury), a w przypadku faktur wystawianych w trybach offline i nieprzesłanych jeszcze do KSeF, dwoma kodami QR (z oznaczeniem „OFFLINE” i „CERTYFIKAT”).

(1) Wizualizacja faktury wystawionej w trybie online (przesłanej do KSeF)

Kod QR to reprezentacja graficzna linku do faktury. Ma on postać dwuwymiarowego, kwadratowego kodu graficznego QR zgodnego z normą ISO/IEC 18004:2015.

Link zawiera następujące elementy:

- adres zasobu oprogramowania interfejsowego
- datę wystawienia faktury z pola P_1
- identyfikator NIP sprzedawcy
- wyróżnik faktury

Kod graficzny QR:



1111111111-20260430-
087BE268DAB3-E5

Kody QR na wizualizacjach faktur KSeF

Pod kodem QR należy zamieścić numer KSeF e-faktury.

Kod QR z oznaczeniem zawierającym numer KSeF e-faktury zamieszczany jest również na wizualizacji faktury wystawionej „OFFLINE”, która została już przesłana do systemu i posiada nadany numer KSeF.

(2) Wizualizacja faktury wystawionej w trybie offline / offline24 / awaryjnym i nieprzesłanej jeszcze do KSeF

Link do faktury zawiera:

- adres zasobu oprogramowania interfejsowego
- datę wystawienia faktury z pola P_1
- identyfikator NIP sprzedawcy
- wyróżnik faktury

Kod graficzny QR:



OFFLINE

Uwaga!
Pod kodem QR
należy zamieścić
napis „OFFLINE”

Link do certyfikatu zawiera:

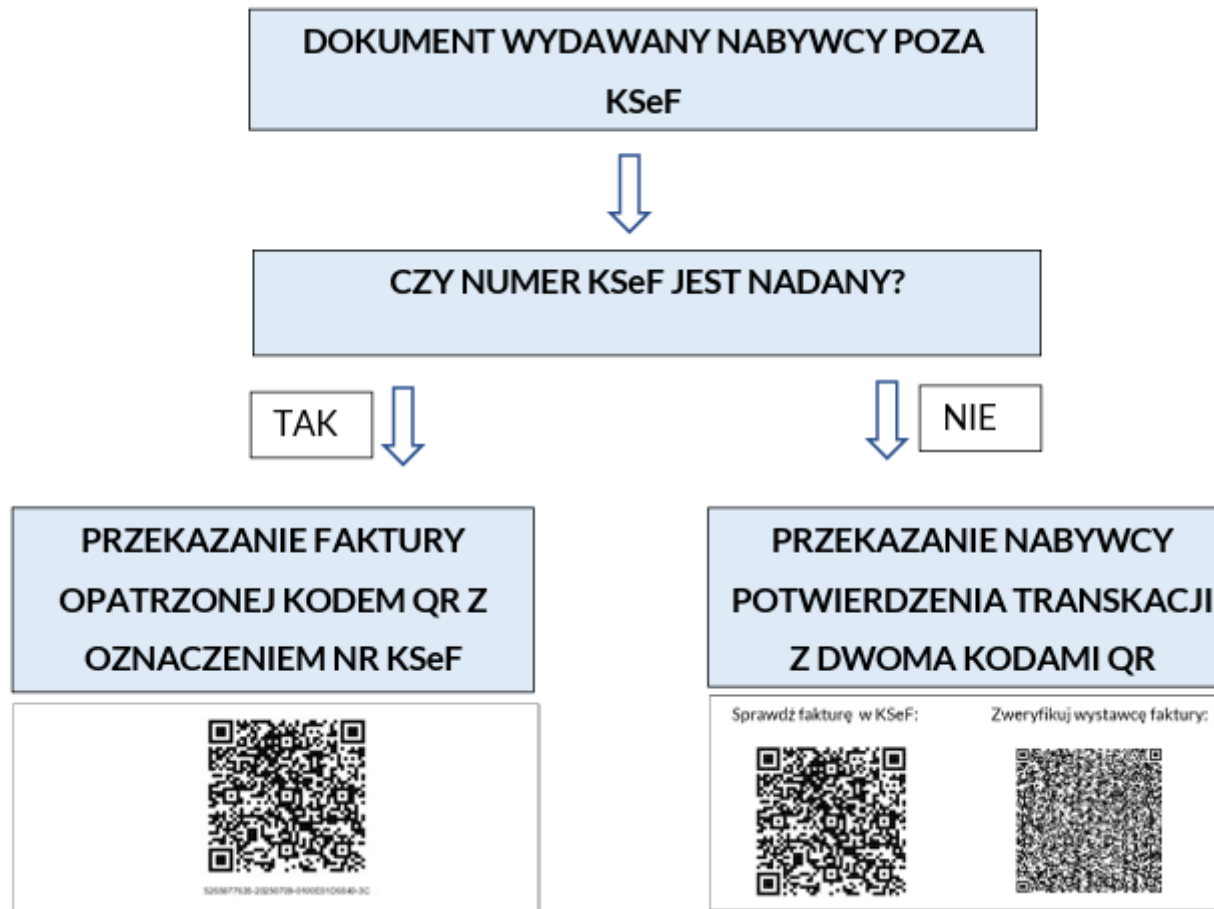
- adres zasobu oprogramowania interfejsowego
- identyfikator NIP sprzedawcy
- identyfikator certyfikatu KSeF
- wyróżnik faktury
- podpisany certyfikatem KSeF wyróżnik faktury



CERTYFIKAT

Uwaga!
Pod kodem QR
należy zamieścić
napis „CERTYFIKAT”

Kody QR na wizualizacjach faktur KSeF



Kody QR na wizualizacjach faktur KSeF

W przypadku faktury wystawionej w trybie offline lub offline24:

- jeśli fakturze został już nadany numer KSeF:
 - ➔ sprzedawca może wydać nabywcy fakturę w postaci zwizualizowanej np. wydruk tej faktury lub przesłać plik pdf drogą elektroniczną, pamiętając o opatrzeniu tego dokumentu kodem QR (z oznaczeniem w postaci numeru KSeF),
- jeśli fakturze nie został jeszcze nadany numer KSeF i jednocześnie:
 - nabywcą jest podmiot wymieniony w art. 106gb ust. 4 ustawy (np. konsument):
 - ➔ sprzedawca wydaje nabywcy fakturę w postaci z nim uzgodnionej;
 - ➔ w przypadku gdy faktura jest wydawana poza KSeF, powinna zostać opatrzona dwoma kodami QR (z oznaczeniem „OFFLINE” oraz „CERTYFIKAT”), lub
 - nabywcą jest podatnik krajowy posiadający NIP (który otrzyma fakturę w KSeF):
 - ➔ sprzedawca nie wydaje nabywcy faktury w sposób inny niż poprzez KSeF, natomiast może wydać nabywcy potwierdzenie transakcji (tj. potwierdzenie wystawienia faktury, która zostanie przekazana nabywcy w KSeF).

Faktury B2C w KSeF

- Faktury na rzecz osób fizycznych nieprowadzących działalności gospodarczej, tzw. faktury konsumenckie mogą być wystawiane w KSeF na zasadzie dobrowolności.
- Wystawienie faktury w postaci ustrukturyzowanej nie wymaga uzyskania zgody konsumenta. Decyzja będzie należała do sprzedawcy.
- Równocześnie w przypadku, gdy nabywca nie będzie posługiwać się numerem NIP dla potrzeb danej transakcji i nie będzie zarejestrowany dla celów VAT, konieczne będzie przekazanie mu faktury opatrzonej kodem QR poza KSeF w sposób z nim uzgodniony (np. e-mail lub w wersji papierowej) lub zapewnienie dostępu do faktury w KSeF w trybie tzw. dostępu jednorazowego.
- Jeżeli nabywca – konsument (osoba fizyczna nieprowadząca działalności gospodarczej) będzie chciała odebrać fakturę korzystając z KSeF, to sprzedawca będzie mógł jej wydać wyłącznie kod QR wraz z danymi dostępowymi do faktury, bez konieczności przekazywania jej np. wydruku faktury.
- W takim przypadku, osoba fizyczna po zeskanowaniu kodu QR i wpisaniu danych dostępowych będzie mogła pobrać fakturę bez konieczności uwierzytelnienia się w KSeF.

Samofakturowanie a KSeF

- Samofakturowanie jest procesem dobrowolnym, zależnym od woli stron transakcji.
- W myśl art. 106d ust. 1 ustawy o VAT nabywca będący podatnikiem VAT może wystawiać faktury w imieniu i na rzecz sprzedawcy jeżeli strony transakcji zawarły wcześniej umowę o samofakturowanie, w której została określona procedura zatwierdzania poszczególnych faktur przez podatnika sprzedawcę.
- Obecnie ww. zapis jest jedynym wymogiem formalnym dotyczącym samofakturowania.
- Pomimo iż przepisy wprowadzające KSeF nie ingerują w treść art. 106d ust. 1 ustawy o VAT, to z 1 lutego (dla mniejszych podmiotów – 1 kwietnia) 2026 r. samo zawarcie umowy o samofakturowanie z określeniem w jej treści procedur dotyczących zatwierdzania faktur przez sprzedawcę nie będzie wystarczające, aby w praktyce móc wystawiać faktury w imieniu i na rzecz dostawcy w KSeF.
- Dodatkowym warunkiem koniecznym do wystawienia takich faktur będzie posiadanie nadanych przez sprzedawcę uprawnień.

Najważniejsze zasady dotyczące uprawnień do samofakturowania w KSeF:

1. Sprzedawca musi nadać nabywcy stosowne uprawnienia do wystawiania faktur w jego imieniu (odrębne uprawnienia do samofakturowania). Mogą one zostać nadane elektronicznie.
2. Nabywca, po otrzymaniu uprawnienia, może wystawiać faktury w KSeF w imieniu i na rzecz sprzedawcy w ramach procedury samofakturowania.
3. Uprawnienia należy przypisać konkretnym podmiotom (identyfikacja przez NIP).
4. Osoba uprawniona przez nabywcę do wystawiania faktur w jego imieniu może również wystawiać faktury w procedurze samofakturowania.
5. Faktury selfbillingowe muszą zawierać adnotację w polu P_17, dane sprzedawcy w węźle Podmiot1 oraz dane nabywcy w elemencie Podmiot2.

Uprawnienia nabywcy do samofakturowania w KSeF mogą zostać przez sprzedawcę wycofane.

W praktyce oznacza to, że podmiot, któremu nadano uprawnienia do samofakturowania powinien na bieżąco monitorować tę kwestię. W przypadku wycofania uprawnień KSeF odrzuci fakturę wystawioną w ramach samofakturowania jako dokument błędny, wystawioną przez nieuprawniony podmiot.

- Uprawnienia nabywcy do samofakturowania w KSeF mogą zostać przez sprzedawcę wycofane.
- W praktyce oznacza to, że podmiot, któremu nadano uprawnienia do samofakturowania powinien na bieżąco monitorować ich status. W przypadku wycofania uprawnień, KSeF odrzuci fakturę wystawioną w ramach samofakturowania jako dokument wystawiony przez podmiot nieuprawniony.
- KSeF 2.0 przewiduje możliwość weryfikacji aktualności posiadanych przez nabywcę uprawnień do wystawiania faktur w imieniu sprzedawcy w KSeF poprzez API.

Faktury dokumentujące wydatki pracownicze

- W strukturze logicznej w wersji FA(3) dodana została rola 11 „Pracownik”. Jej wprowadzenie ma na celu usprawnienie rozliczania wydatków pracowniczych poprzez umożliwienie łatwiejszej identyfikacji charakteru wydatku oraz powiązanie go z konkretnym pracownikiem.
- W takich przypadkach:
 - węzeł Podmiot2 → należy wypełnić danymi pracodawcy, podatnika (czyli faktycznego nabywcy),
 - w węźle Podmiot3 → należy podać dane pracownika, wskazując jego rolę jako „Pracownik” (11).
- Ponadto w węźle Podmiot3, w elemencie DaneIdentyfikacyjne należy podać „1” w polu BrakID podaje się „1” (jeśli pracownik jest osobą fizyczną nieprowadzącą działalności gospodarczej), zaś w polu Nazwa – imię i nazwisko pracownika, ewentualnie jego inny identyfikator.
- Fakultatywnie można wskazać dane adresowe pracownika i jego dane kontaktowe.

Faktury dokumentujące zakupy pracownicze

- **Warto mieć na uwadze, że faktury wystawiane w KSeF mają postać ustrukturyzowanego pliku elektronicznego (XML), który stanowi ich oryginał.** Wszelkie wizualizacje tych dokumentów — np. w formacie PDF czy w wersji papierowej — mogą być przekazywane pracownikom przez sprzedawcę wyłącznie informacyjnie. Powinny one zawierać kod QR, umożliwiającą weryfikację faktury w systemie KSeF.
- Tego typu wizualizacje będą najczęściej służyły jako potwierdzenie dokonania zakupu.
- **Za datę otrzymania faktury – zgodnie z regulacjami KSeF – uznaje się natomiast moment nadania jej numeru KSeF po przesłaniu faktury do systemu.** Moment przekazania wizualizacji faktury pracownikowi (np. w formie PDF z kodem QR) nie jest więc datą otrzymania takiej faktury w rozumieniu przepisów ustawy o VAT.
- Pracownicy ponoszący wydatki tego rodzaju powinni posiadać podstawową wiedzę o obowiązku podania poprawnych danych nabywcy (pracodawcy) oraz własnych danych jako pracownika (Podmiot3), w określonym przez Spółkę zakresie.

Odroczenia i wyłączenia

W początkowym okresie obowiązywania systemu (do końca 2026 roku) przewidziane zostały pewne wyłączenia i uproszczenia. W szczególności:

- nie będzie konieczne podawanie numeru KSeF przy płatnościach za faktury ustrukturyzowane dokonywanych pomiędzy podatnikami VAT czynnymi,
- możliwe będzie wystawianie faktur przy zastosowaniu kas rejestrujących oraz tzw. paragonów z NIP uznawanych za faktury uproszczone.

Do końca 2026 r. nie będą również nakładane na podatników sankcje za niedopełnienie obowiązków związanych z KSeF.

Narzędzia udostępniane publicznie – Aplikacja Podatnika KSeF

Aplikacja Podatnika KSeF umożliwi Ci:

- wystawianie, odbieranie i przeglądanie e-Faktur,
- zarządzanie uprawnieniami.

Dodatkowo w ramach bezpłatnych narzędzi:

- sprawdzisz status przetworzenia e-faktury oraz pobierzesz UPO KSeF,
- uzyskasz możliwość podglądu faktury bez konieczności logowania (anonimowy dostęp do e-faktury).

Bezpłatne narzędzia KSeF 1.0 udostępniamy w wersji produkcyjnej

- <https://ksef.podatki.gov.pl/aplikacja-podatnika-ksef-i-inne-narzedzia/>

Bezpłatne narzędzia KSeF



**Aplikacja Podatnika KSeF -
wersja produkcyjna**

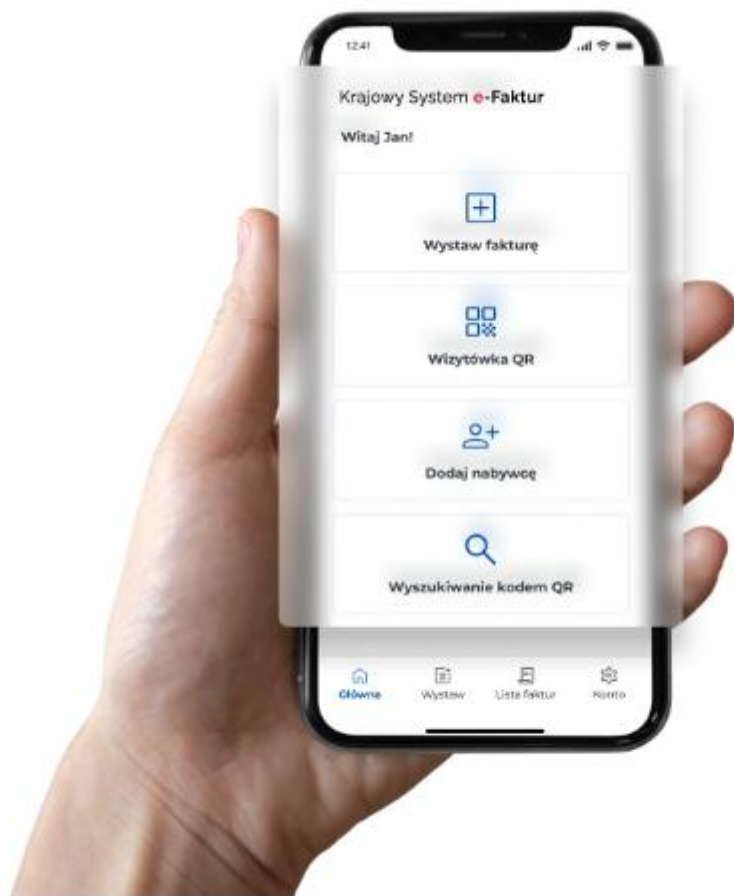
Wybierz



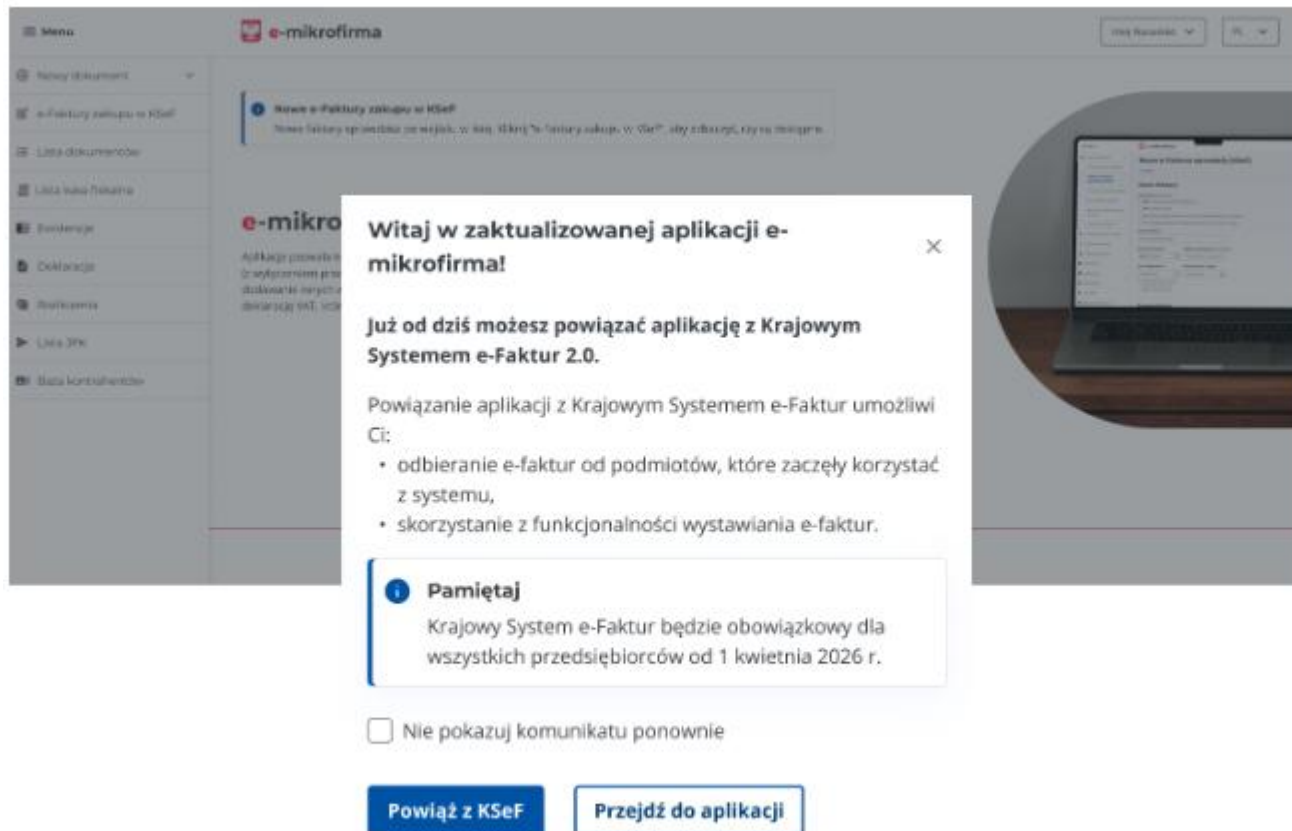
**Aplikacja mobilna KSeF -
wersja produkcyjna**

Wybierz

Narzędzia udostępniane publicznie – Aplikacja mobilna



- <https://ksef.podatki.gov.pl/aplikacja-podatnika-ksef-i-inne-narzedzia/aplikacja-mobilna-ksef/>



Aplikacja e-mikrofirma umożliwia:

- powiązanie istniejącego konta aplikacji z KSeF,
- wystawianie faktur w KSeF,
- odbieranie faktur z KSeF oraz przenoszenie ich bezpośrednio do ewidencji VAT, bez konieczności ręcznego przepisywania danych.
- Aplikacja e-mikrofirma jest dostępna w [e-Urzędzie Skarbowym](#).

Dziękujemy